



## Tutoriel

### Création de compte

Auteur: Gérard CANTEGRIL	Objet : Tutoriel création de compte
	Référence :TUT0901
	Date : 28-03-2009

## 1. Objet

Le présent document est un tutoriel pour faciliter l'accès et l'utilisation des services proposés par le site Badminton Netware. Ce n'est pas un manuel d'utilisation du logiciel BadNet.

Le site Badminton Netware propose l'hébergement de compétitions sportives de badminton.

Les visiteurs peuvent consulter les résultats des tournois hébergés, rechercher des tournois ou étudier les fiches des joueurs.

Les organisateurs peuvent organiser et préparer leur compétition en ligne, publier la liste des inscrits, les heures de convocation, les tableaux, les horaires, les résultats.

Les responsables de ligue, comité départementaux, ou clubs peuvent inscrire en ligne leur joueurs aux compétitions et gérer le paiement des inscriptions de leur joueur.

Les joueurs peuvent utiliser le module d'inscription en ligne pour s'inscrire aux tournois.

Si les visiteurs peuvent accéder aux informations librement, il n'en va pas de même pour les autres acteurs : organisateurs, responsables de club, joueur doivent se créer un compte qui leur permettra d'accéder aux fonctionnalités qui les intéressent tout en assurant la confidentialité de leurs informations.

**La création d'un compte est gratuite et n'engage en rien le créateur si ce n'est à respecter les usages et à ne pas tenter de corrompre ou d'accéder à des données qui ne lui appartiennent pas.**

## 2. Les comptes

La création d'un compte se fait directement sur le site en utilisant un formulaire dédié accessible depuis la page d'accueil. Dans la colonne de droite dans le bloc de connexion, utiliser le lien 'Nouveau compte'.



Lors des étapes suivantes les informations recueillies sont :

- l'identifiant qui vous servira pour vous connecter à votre compte et accéder aux fonctionnalités du site et à vos données; **Il ne doit contenir ni espace ni caractère accentué ou spéciaux (è, é, à, ê, ç...)**
- le mot de passe qui sert à assurer la protection de vos données. Sans mot de passe, impossible d'accéder à vos données; pour des raisons de sécurité, le mot de passe est crypté avant d'être enregistré dans notre base de données. En cas de perte de votre mot de passe, il sera impossible de le récupérer. Vous devrez en demander nouveau.
- le nom qui est l'information utilisée par les administrateurs ou par les autres titulaires de compte pour vous contacter
- le pseudonyme est utilisé pour vous identifier dans la partie du site accessible aux visiteurs
- l'email permet de vous contacter et de communiquer avec les administrateurs du site ou les autres titulaires de compte.

L'utilisation d'un compte n'est pas unitaire. Cela signifie que plusieurs personnes peuvent utiliser le même compte simultanément, depuis des endroits différents (sous réserve qu'elles connaissent l'identifiant et le mot de passe). Cette utilisation n'est bien sûr pas recommandée mais elle permet de continuer à travailler sur un compte en cas de changement de lieu avec oubli de se déconnecter du premier endroit.

Il existe 3 types différents de compte :

- compte joueur
- compte association
- compte simple

A chaque type de compte sont associés des privilèges différents.

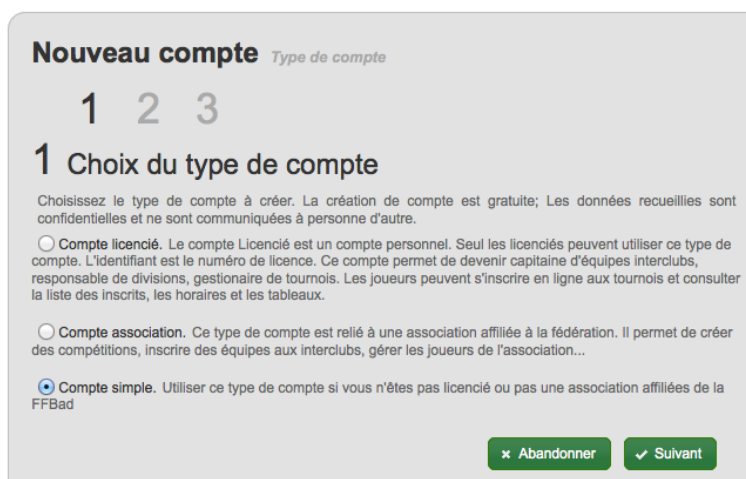
---

	<b>Simple</b>	<b>Association</b>	<b>Joueurs</b>
Créer une compétition	non	oui	non
Devenir gestionnaire d'une compétition	oui	oui	oui
Devenir capitaine d'équipe interclubs	oui	non	oui
Devenir responsable de division interclubs	oui	non	oui
Inscrire des joueurs à des tournois	non	oui	oui
Inscrire une équipe à des interclubs	non	oui	non

### 3.Compte simple

**Le compte simple est destiné aux personnes qui ne sont pas licencié à la FFBad et qui ont besoins d'obtenir des privilèges sur des compétitions :** gestion d'une compétition, capitaine d'équipes interclubs, responsable de division interclubs.

Le lien 'Nouveau compte' de la page d'accueil permet d'afficher la page de choix du type de compte à créer. Choisir 'l'option « Compte simple'



**Nouveau compte** *Type de compte*

1 2 3

### 1 Choix du type de compte

Choisissez le type de compte à créer. La création de compte est gratuite; Les données recueillies sont confidentielles et ne sont communiquées à personne d'autre.

**Compte licencié.** Le compte Licencié est un compte personnel. Seul les licenciés peuvent utiliser ce type de compte. L'identifiant est le numéro de licence. Ce compte permet de devenir capitaine d'équipes interclubs, responsable de divisions, gestionnaire de tournois. Les joueurs peuvent s'inscrire en ligne aux tournois et consulter la liste des inscrits, les horaires et les tableaux.

**Compte association.** Ce type de compte est relié à une association affiliée à la fédération. Il permet de créer des compétitions, inscrire des équipes aux interclubs, gérer les joueurs de l'association...

**Compte simple.** Utiliser ce type de compte si vous n'êtes pas licencié ou pas une association affiliées de la FFBad

Valider ce choix avec le bouton « Suivant ». Dans la page suivante, saisissez les informations de votre compte. Tous les champs sont obligatoires.



**Nouveau compte** *Création d'un compte simple*

1 2 3

### 2 Saisie des informations

Vous avez choisi la création d'un compte simple.

**Compte**

Identifiant

Nom

Email

Pseudo

Mot de passe

Confirmation mot de passe

Le nom est l'information qui sera utilisée dans les courriers électroniques, le pseudonyme est l'information publique qui sera affichée sur le site.

**Sécurité**

Afin de sécuriser le processus de demande de compte, veuillez reporter le nombre de l'image dans le champ "Nombre image"



Nombre image

Un courrier électronique avec des instructions vous parviendra.

**L'identifiant ne doit contenir ni espace ni caractère accentué ou spéciaux (è, é, à, ê, ç...)**

Afin de valider l'adresse email, le formulaire est envoyé à cette adresse . Le courriel contient un lien qui permet de valider définitivement la création du compte.

Une fois validé l'identifiant et le mot de passe permettent de se connecter.

## 4. Compte association

**Le compte association est utile pour les dirigeants de ligue, de comité départementaux ou de club. Il leur permet de créer des tournois, d'accorder des privilèges sur leur tournoi (capitaine d'équipe interclubs, gestionnaire de tournoi, responsable de division) aux titulaires de compte qui en font la demande, d'inscrire leur joueur en ligne aux compétitions de leur choix, de suivre le règlement des frais d'inscription aux tournois de leurs joueurs...**

Le lien 'Nouveau compte' de la page d'accueil permet d'afficher la page de choix du type de compte à créer. Choisir 'l'option « Compte association »

**Nouveau compte** *Type de compte*

1 2 3

### 1 Choix du type de compte

Choisissez le type de compte à créer. La création de compte est gratuite; Les données recueillies sont confidentielles et ne sont communiquées à personne d'autre.

- Compte licencié.** Le compte Licencié est un compte personnel. Seul les licenciés peuvent utiliser ce type de compte. L'identifiant est le numéro de licence. Ce compte permet de devenir capitaine d'équipes interclubs, responsable de divisions, gestionnaire de tournois. Les joueurs peuvent s'inscrire en ligne aux tournois et consulter la liste des inscrits, les horaires et les tableaux.
- Compte association.** Ce type de compte est rattaché à une association affiliée à la fédération. Il permet de créer des compétitions, inscrire des équipes aux interclubs, gérer les joueurs de l'association...
- Compte simple.** Utiliser ce type de compte si vous n'êtes pas licencié ou pas une association affiliées de la FFBad

Valider ce choix avec le bouton « Suivant ». Dans la page suivante, il faut choisir le type d'association qui sera reliée au compte.

**Nouveau compte** *Création d'un compte Association*

1 2 3 4

### 2 Type d'association

Une association ne peut être rattachée qu'à un seul compte et un compte ne peut gérer qu'une seule association. Si l'association que vous souhaitez gérer est déjà associée à un compte contacter le propriétaire du compte ou les modérateurs à partir de la page d'accueil du site.

Dans le cas d'une nouvelle association non enregistrée dans la base fédérale, afin de lutter contre les abus, à la fin du processus, votre demande sera soumise au modérateur du site qui la traitera dans les plus brefs délais. Vous serez informé par email de la suite donnée à votre demande.

- Création automatique.** Votre association est déclarée dans la base de données fédérale. Il vous suffit de la sélectionner pour récupérer toutes les informations déclarées.
- Création manuelle.** Votre association n'est pas affiliée ou déclarée dans la base de la fédération. Vous devez saisir toutes ses données.

L'option « Création automatique » permet de choisir une association affiliée à la fédération. Avec l'option « Création manuelle » il faut saisir les informations de l'association.

## I. Création automatique

Cette option permet de créer un compte pour une club affilié à la fédération. Les informations seront directement récupérées dans la base fédérale.

L'identifiant du compte sera le numéro de l'association sans les caractères espace, le nom sera renseigné avec le nom de l'association et le pseudo avec le sigle. **Ces informations ne sont pas modifiables.**

**Nouveau compte** Création d'un compte Association

1 2 **3** 4

### 3 Choix de l'association

Utiliser les listes déroulante pour rechercher une association. Les données sont extraites de la base fédérale et ne sont pas modifiables. Si l'association est déjà rattachée à un compte, ce dernier sera indiqué et vous pourrez contacter son propriétaire.

**Détail association**

Type

Association

**Ligue CENTRE**  
CENT  
Bourges  
CENT.00.00.000

  
Loba  
Ligue du Centre de Badminton

Le type de l'association peut-être soit « Ligue », soit « Comité départemental », soit « Club fédéral ». Dans le cas d'une ligue ou d'un comité départemental, il suffit de choisir l'association dans la liste. Dans le cas d'un club, le choix du département permet de filtrer les clubs proposés.



Si l'association est disponible, utiliser le bouton « Suivant ».

**Nouveau compte** *Création d'un compte Association*

1 2 3 4

### 4 Saisie des informations

Saisissez votre mot de passe et le code de sécurité pour terminer la création de votre compte

**Compte**


Email |

Mot de passe

Confirmation mot de passe

**Sécurité**

Afin de sécuriser le processus de demande de compte, veuillez reporter le nombre de l'image dans le champ "Nombre image"



Nombre image

Renseigner l'email et le mot de passe du compte puis Valider. Un email de confirmation est envoyé à l'adresse email renseignée.

Si l'association choisie est déjà liée à un compte, un message d'information est affiché avec les coordonnées de ce compte. Vous devez contacter soit le propriétaire du compte, soit l'administrateur du site pour modifier la situation.

**Nouveau compte** *Création d'un compte Association*

1 2 3 4

### 3 Choix de l'association


Utiliser les listes déroulante pour rechercher une association. Les données sont extraites de la base fédérale et ne sont pas modifiables. Si l'association est déjà rattachée à un compte, ce dernier sera indiqué et vous pourrez contacter son propriétaire.

**Détail association**

Type

Association

**Ligue ALSACE**  
ALS  
Strasbourg  
ALS.00.00.000



**Information**

**▲ Cette association est déjà reliée au compte suivant. Contacter directement le propriétaire ou à défaut les modérateurs du site.**

Propriétaire \_\_\_\_\_ Responsable CRI \_\_\_\_\_

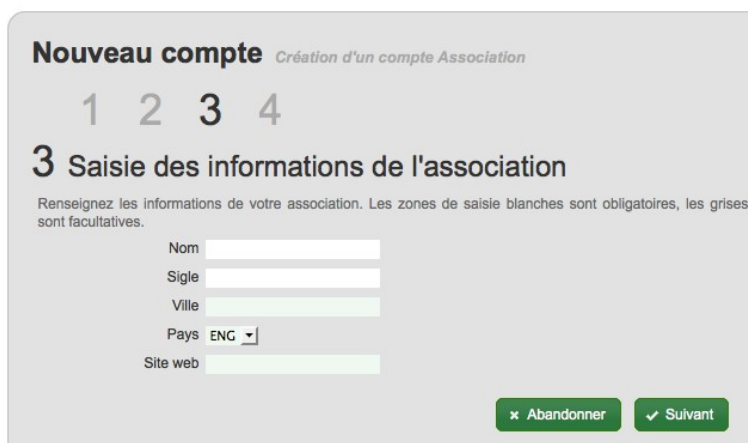
Pseudo

Email

## II. Création manuelle

Ce type de création est utilisé pour créer un compte pour une association non affiliée à la fédération. Les informations de l'association doivent être saisies manuellement.

**Important : La demande de création de compte sera transmise aux modérateurs du portail pour approbation.**



**Nouveau compte** *Création d'un compte Association*

1 2 3 4

### 3 Saisie des informations de l'association

Renseignez les informations de votre association. Les zones de saisie blanches sont obligatoires, les grises sont facultatives.

Nom

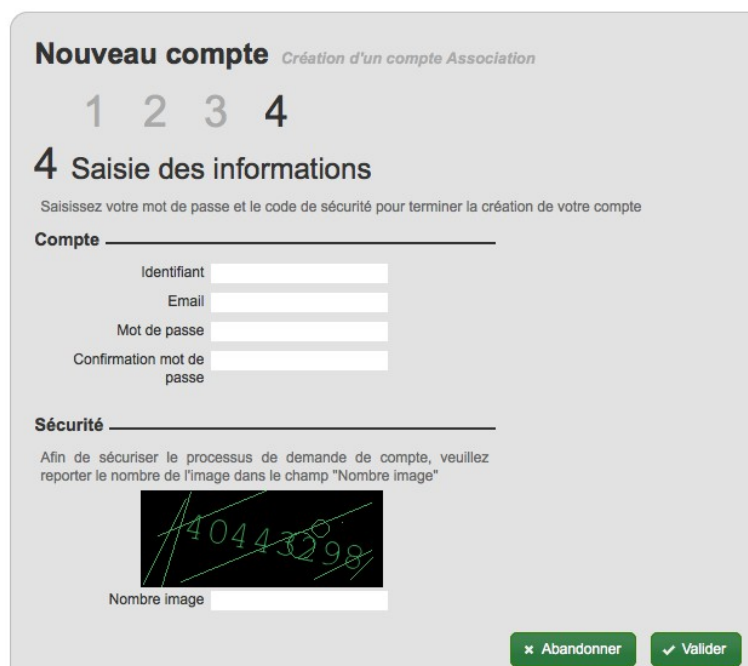
Sigle

Ville

Pays ENG

Site web

Après avoir renseigné les données de l'association, l'étape suivante permet de saisir les données du compte. Le nom du compte sera renseigné avec le nom de l'association et le pseudo avec le sigle. **Ces informations ne sont pas modifiables.**



**Nouveau compte** *Création d'un compte Association*

1 2 3 4

### 4 Saisie des informations

Saisissez votre mot de passe et le code de sécurité pour terminer la création de votre compte

**Compte** \_\_\_\_\_

Identifiant


Email

Mot de passe

Confirmation mot de passe

**Sécurité** \_\_\_\_\_

Afin de sécuriser le processus de demande de compte, veuillez reporter le nombre de l'image dans le champ "Nombre image"



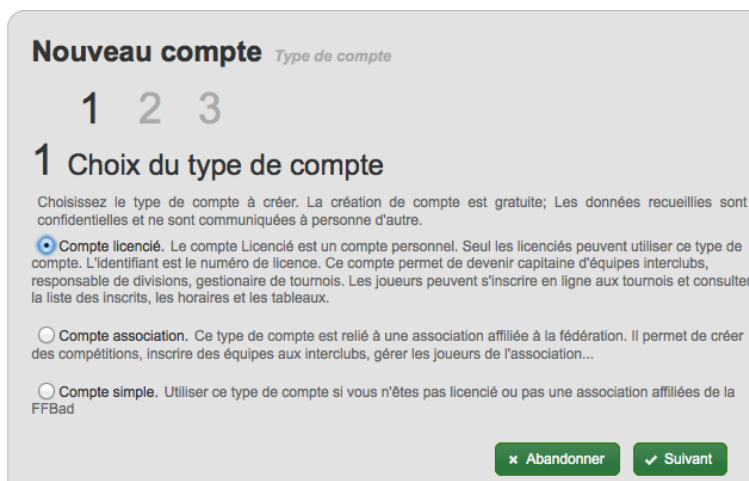
Nombre image

Valider pour envoyer la demande de création de compte aux modérateurs du portail. Un email de notification est envoyé à l'adresse email du compte aussitôt que la demande est traitée.

## 5. Compte licencié

**Le compte joueur permet à un joueur licencié à la fédération de s'inscrire aux tournois de son choix, de conserver un historique de ses inscriptions, de consulter les heures de convocations, les tableaux des tournois gérés en ligne.**

Le lien 'Nouveau compte' de la page d'accueil permet d'afficher la page de choix du type de compte à créer. Choisir l'option « Compte joueur »



**Nouveau compte** *Type de compte*

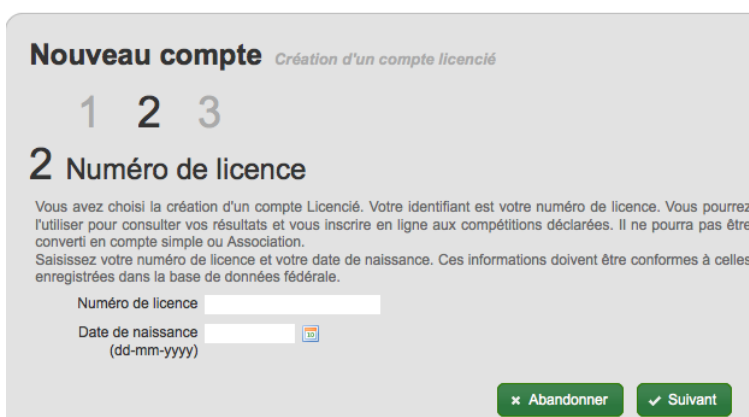
1 2 3

### 1 Choix du type de compte

Choisissez le type de compte à créer. La création de compte est gratuite; Les données recueillies sont confidentielles et ne sont communiquées à personne d'autre.

- Compte licencié.** Le compte Licencié est un compte personnel. Seul les licenciés peuvent utiliser ce type de compte. L'identifiant est le numéro de licence. Ce compte permet de devenir capitaine d'équipes interclubs, responsable de divisions, gestionnaire de tournois. Les joueurs peuvent s'inscrire en ligne aux tournois et consulter la liste des inscrits, les horaires et les tableaux.
- Compte association.** Ce type de compte est rattaché à une association affiliée à la fédération. Il permet de créer des compétitions, inscrire des équipes aux interclubs, gérer les joueurs de l'association...
- Compte simple.** Utiliser ce type de compte si vous n'êtes pas licencié ou pas une association affiliées de la FFBad

Dans la page suivante, saisir le numéro de licence et la date de naissance puis valider. Si le numéro de licence est erroné ou la date de naissance incorrecte, un message d'information est affiché.



**Nouveau compte** *Création d'un compte licencié*


1 2 3

### 2 Numéro de licence

Vous avez choisi la création d'un compte Licencié. Votre identifiant est votre numéro de licence. Vous pourrez l'utiliser pour consulter vos résultats et vous inscrire en ligne aux compétitions déclarées. Il ne pourra pas être converti en compte simple ou Association.

Saisissez votre numéro de licence et votre date de naissance. Ces informations doivent être conformes à celles enregistrées dans la base de données fédérale.

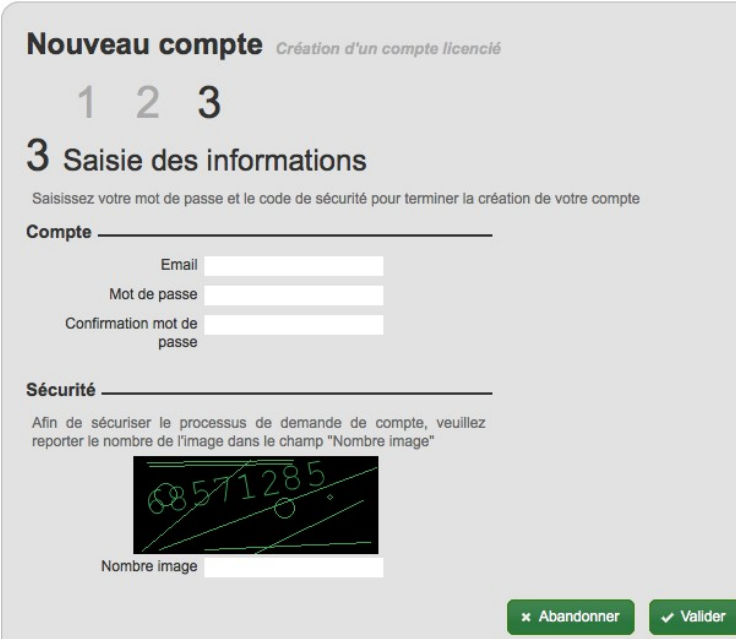
Numéro de licence

Date de naissance    
(dd-mm-yyyy)

Le numéro de licence sera l'identifiant du compte joueur. Il n'est pas modifiable. Le nom du compte sera renseigné avec le nom et prénom du joueur, le pseudo avec le prénom. Ces informations sont modifiables une fois le compte créé..

S'il existe déjà un compte utilisateur avec le numéro de licence choisi pour identifiant, contacter les administrateurs du site pour le transformer en compte joueur.

Dans la page suivante, saisissez les informations de votre compte. Tous les champs sont obligatoires.



**Nouveau compte** Création d'un compte licencié

1 2 3

### 3 Saisie des informations

Saisissez votre mot de passe et le code de sécurité pour terminer la création de votre compte

**Compte**


Email

Mot de passe

Confirmation mot de passe

**Sécurité**

Afin de sécuriser le processus de demande de compte, veuillez reporter le nombre de l'image dans le champ "Nombre image"



Nombre image

Afin de valider l'adresse email, le formulaire est envoyé à cette adresse . Le courriel contient un lien qui permet de valider définitivement la création du compte.